

Le Pas à Pas Tandem pour devenir auto-entrepreneur ...

Voici quelques étapes pour vous aider dans la démarche qui est assez intuitive. Les différentes étapes sont là pour vous épauler là où vous devriez avoir des questions.

ETAPE 1 : cliquez sur le lien suivant : https://www.cfe.urssaf.fr/autoentrepreneur/CFE_Declaration



Accueil Documents Utiles Sites partenaires **CFE** Questions/Réponses Mentions légales

CFE Auto-Entrepreneur > Accueil

Le Centre de Formalités des Entreprises des Urssaf est compétent pour recevoir les formalités dématérialisées des micro-entrepreneurs.

Vous débutez votre activité de micro-entrepreneur

Complétez votre déclaration de début d'activité en ligne. Vous pouvez enregistrer de manière provisoire votre déclaration d'activité afin de la modifier ou la compléter le cas échéant. Une fois toutes les données complétées, vous devez valider définitivement votre dossier. Pour que cette déclaration puisse être immédiatement enregistrée, vous devez joindre un justificatif d'identité au format électronique (pdf ou jpg ≤ 3 Mega). - exemple de [pièce justificative](#)

1- Vous avez un justificatif d'identité au format électronique
A l'issue du remplissage de votre déclaration, vous joignez l'image de votre justificatif d'identité. Votre dossier est alors immédiatement constitué et enregistré. Un mail de confirmation vous sera envoyé à l'adresse mail que vous aurez renseignée.

2- Vous n'avez pas de justificatif d'identité au format électronique
A l'issue de votre saisie, vous imprimez votre déclaration. Après l'avoir signée, vous l'adrez par voie postale accompagnée d'une photocopie de votre pièce d'identité au CFE compétent de votre département. Un mail de confirmation vous sera adressé dès réception de votre dossier.

Accueil Documents Utiles Sites partenaires **CFE** Questions/Réponses Mentions légales

Le Centre de Formalités des Entreprises des Urssaf est compétent pour recevoir les formalités dématérialisées des micro-entrepreneurs.

Vous débutez votre activité de micro-entrepreneur

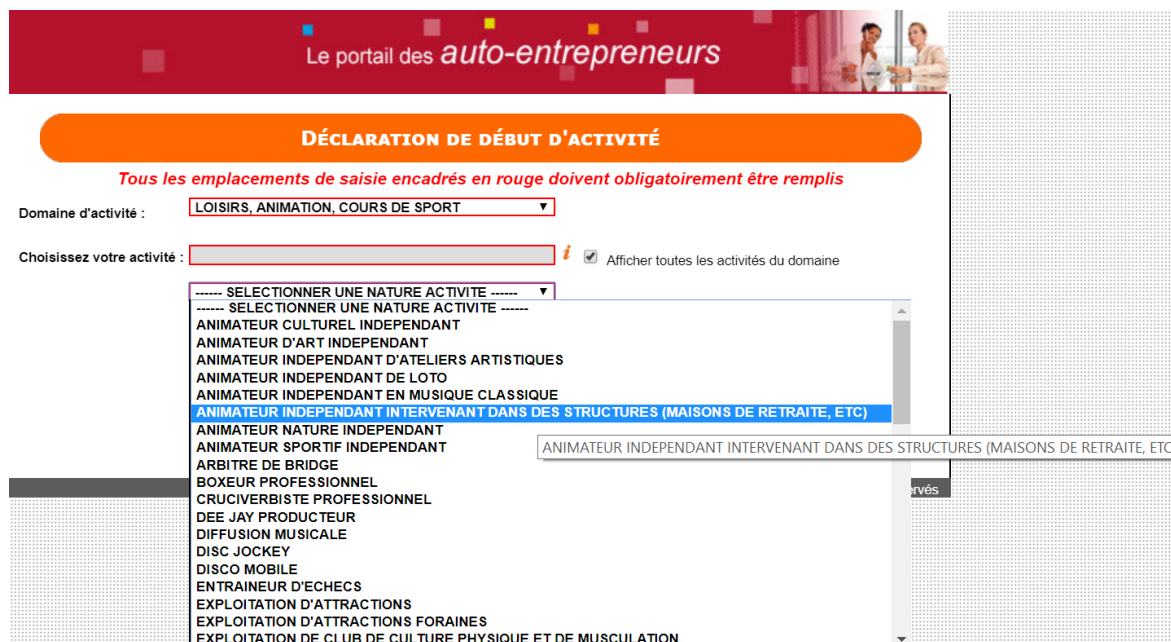
Complétez votre déclaration de début d'activité en ligne. Vous pouvez enregistrer de manière provisoire votre déclaration d'activité afin de la modifier ou la compléter le cas échéant. Une fois toutes les données complétées, vous devez valider définitivement votre dossier. Pour que cette déclaration puisse être immédiatement enregistrée, vous devez joindre un justificatif d'identité au format électronique (pdf ou jpg ≤ 3 Mega). - exemple de [pièce justificative](#)

1- Vous avez un justificatif d'identité au format électronique
A l'issue du remplissage de votre déclaration, vous joignez l'image de votre justificatif d'identité. Votre dossier est alors immédiatement constitué et enregistré. Un mail de confirmation vous sera envoyé à l'adresse mail que vous aurez renseignée.

2- Vous n'avez pas de justificatif d'identité au format électronique
A l'issue de votre saisie, vous imprimez votre déclaration. Après l'avoir signée, vous l'adrez par voie postale accompagnée d'une photocopie de votre pièce d'identité au CFE compétent de votre département. Un mail de confirmation vous sera adressé dès réception de votre dossier.

ETAPE 2 : le domaine d'activité à sélectionner est « loisirs, animation, cours de sport »

Puis, cochez « afficher toutes les activités du domaine » et sélectionnez « animateur indépendant intervenant dans des structures (maisons de retraites ...) »



Le portail des **auto-entrepreneurs**

DÉCLARATION DE DÉBUT D'ACTIVITÉ


Tous les emplacements de saisie encadrés en rouge doivent obligatoirement être remplis

Domaine d'activité : **LOISIRS, ANIMATION, COURS DE SPORT**

Choisissez votre activité : Afficher toutes les activités du domaine


----- SELECTIONNER UNE NATURE ACTIVITE -----
----- SELECTIONNER UNE NATURE ACTIVITE -----
ANIMATEUR CULTUREL INDEPENDANT
ANIMATEUR D'ART INDEPENDANT
ANIMATEUR INDEPENDANT D'ATELIERS ARTISTIQUES
ANIMATEUR INDEPENDANT DE LOTO
ANIMATEUR INDEPENDANT EN MUSIQUE CLASSIQUE
ANIMATEUR INDEPENDANT INTERVENANT DANS DES STRUCTURES (MAISONS DE RETRAITE, ETC)
ANIMATEUR NATURE INDEPENDANT
ANIMATEUR SPORTIF INDEPENDANT
ARBITRE DE BRIDGE
BOXEUR PROFESSIONNEL
CRUCIVERBISTE PROFESSIONNEL
DEE JAY PRODUCTEUR
DIFFUSION MUSICALE
DISC JOCKEY
DISCO MOBILE
ENTRAINEUR D'ECHECS
EXPLOITATION D'ATTRACTIONS
EXPLOITATION D'ATTRACTIONS FORAINES
EXPLOITATION DE CLUB DE CULTURE PHYSIQUE ET DE MUSCULATION

Pour accéder au formulaire, cliquez sur le point d'interrogation au bout de la question puis cliquez sur « le formulaire et la notice ». Si vous avez bien sélectionné la demande d'ACCRES, vous devrez dans les 45 jours qui suivent votre déclaration comme auto-entrepreneur, renvoyer ce **formulaire de demande d'ACCRES rempli** au CFE de votre région, vous trouverez très facilement l'adresse sur internet. Comme ça vous pouvez terminer de remplir le formulaire pour devenir auto-entrepreneur puis vous complèterez cette demande d'ACCRES.

DEMANDE DE L'AIDE À LA CRÉATION ET À LA REPRISE D'UNE ENTREPRISE (ACCRES)		RÉSERVÉ AU CFE U E F K
 <p>s'il y a plusieurs demandeurs, remplir autant de formulaires qu'il y a de demandeurs.</p> <input type="checkbox"/> Demande de l'ACCRES au moment de la déclaration d'entreprise : _____ <input type="checkbox"/> Demande de l'ACCRES postérieure au dépôt de déclaration d'entreprise (dans les 45 jours suivant la déclaration d'entreprise). Préciser le numéro SIRET de l'entreprise : _____ Création d'une entreprise individuelle : compléter les cadres 1, 2, 4 et 5. Création ou reprise d'une société : compléter tous les cadres de 1 à 5.		Déclaration n° _____ Reçue le _____ Transmise le _____
DÉCLARATION RELATIVE AU DEMANDEUR		
1 NOM DE NAISSANCE Prénoms : _____ Numéro de Sécurité Sociale du demandeur : _____ Domicile : rés., bât., n°, vole, lieu-dit _____ Code postal _____ Commune / Pays _____ Nom d'usage _____ Nationalité _____ Sexe <input type="checkbox"/> M <input type="checkbox"/> F Né(e) le _____ Numéro de téléphone personnel : _____ Forain <input type="checkbox"/> Commune de rattachement administratif : _____ Code postal _____ Nom de la commune _____		
SITUATION DU DEMANDEUR		
2 <input type="checkbox"/> Demandeur d'emploi indemnisé ou indemnisable <input type="checkbox"/> Demandeur d'emploi non indemnisé inscrit à Pôle Emploi six mois au cours des dix-huit derniers mois <input type="checkbox"/> Bénéficiaire : - du RSA <input type="checkbox"/> - du RMI <input type="checkbox"/> - de l'ASS <input type="checkbox"/> - de TATA (1) <input type="checkbox"/> <input type="checkbox"/> Jeune de 18 à 25 ans révolus <input type="checkbox"/> Personne de moins de 30 ans non indemnisée ou reconnue handicapée <input type="checkbox"/> Salarié ou personne licenciée d'une entreprise en redressement, liquidation judiciaire ou sauvegarde qui reprend l'activité de l'entreprise <input type="checkbox"/> Personne créant une entreprise implantée au sein d'une zone urbaine sensible <input type="checkbox"/> Bénéficiaire du complément de libre choix d'activités <small>(1) Parmi les allocataires de l'allocation temporaire d'attente (ATA) sont éligibles à l'ACCRES : les bénéficiaires de la protection subsidiaire autorisée à exercer une activité, les ressortissants étrangers auxquels une carte de séjour temporaire a été délivrée, et les personnes en attente de réinsertion (anciens détenus et salariés expatriés non admis au régime d'assurance chômage).</small>		
3 POUR UNE SOCIÉTÉ Dénomination sociale _____ Le demandeur : <input type="checkbox"/> détient avec sa famille plus de 50 % du capital dont 35 % au moins à titre personnel <input type="checkbox"/> est dirigeant et détient directement ou avec sa famille au moins un tiers du capital dont 25 % au moins à titre personnel, aucun autre associé hors de sa famille ne détenant plus de 50 % du capital. <input type="checkbox"/> détient, avec les autres demandeurs d'ACCRES, plus de 50 % du capital de la société, l'un au moins des demandeurs a la qualité de dirigeant, et chaque demandeur détient une part du capital au moins égale à 10 % de la part détenue par le principal actionnaire ou porteur de parts Nombre total d'associés (y compris le demandeur) : _____ Le demandeur est titulaire d'un contrat d'appui au projet d'entreprise (CAPÉ) <input type="checkbox"/> Le demandeur est en cours d'accompagnement dans le cadre du parcours NACRE <input type="checkbox"/> Nombre d'emplois (y compris le demandeur) : - créés _____ (en cas de création) - repris _____ (en cas de reprise)		
4 Niveau de formation (cf. notice) <input type="checkbox"/> Motif d'inscription à Pôle Emploi (cf. notice) <input type="checkbox"/> Qualification du dernier Emploi occupé (cf. notice) _____ Date d'inscription à Pôle Emploi : le _____ 5 J'atteste sur l'honneur que l'ACCRES ne m'a pas été accordée au cours des 3 dernières années et que les renseignements ci-dessus sont exacts, sous peine des sanctions prévues par la loi. Date : _____ Signature du demandeur : _____		
CADRE RÉSERVÉ À L'URSSAF <input type="checkbox"/> Demande acceptée <input type="checkbox"/> Demande refusée Motif _____ N° d'enregistrement du dossier _____ Date _____		

ETAPE 4 :

- Dans la partie suivante **NE cochez PAS** l'option EIRL
- Cochez **A** votre adresse personnelle
- Pour le démarrage d'activité, mettez **la date du jour** (pour plus d'info cliquez sur le point d'interrogation à droite de la case date de début d'activité)
- Pour l'activité la plus importante si cela ne se met pas directement inscrivez : « animateur indépendant intervenant dans des structures »
- et l'ensemble des activités exercées inscrivez : « CONSEIL AUX ENTREPRISES » (cela vous permettra d'élargir vos champs de missions)
- Pour la nature mettez « autre »
- Pour Précisez la nature mettez : AIDE AUX FONCTIONS SUPPORTS DES ENTREPRISES

ENTREPRISE INDIVIDUEL A RESPONSABILITE LIMITEE	
5	DECLARATION D'AFFECTION DU PATRIMOINE <input type="checkbox"/> Option EIRL 
DECLARATION RELATIVE AU LIEU D'EXERCICE OU A L'ETABLISSEMENT	
6	Vous exercez votre activité : <input checked="" type="radio"/> à votre adresse personnelle <input type="radio"/> à une adresse professionnelle <input type="radio"/> à une adresse de domiciliation
7	ACTIVITE : Date de début d'activité : 27/08/2018 ? Vous exercez une activité saisonnière : <input type="radio"/> Oui <input checked="" type="radio"/> Non Indiquez l'activité la plus importante : ANIMATEUR INDEPENDANT INTERVENANT DANS DES STRUCTURES ? Indiquez l'ensemble des activités exercées : CONSEIL EN ENTREPRISE Sa nature : Autre Précisez cette nature : AIDE AUX FONCTIONS SUPPORTS DES EN

ETAPE 5 : Dans la partie déclaration sociale,

- Vous indiquez l'option de virement trimestriel puis vous indiquez votre numéro de sécurité sociale (sur votre carte vitale)
- Pour la question suivante, sélectionnez AUTRE et indiquez ETUDIANT dans Autre activité. Votre régime d'assurance maladie actuel : indiquez AUTRE puis indiquez votre régime d'assurance maladie / mutuelle étudiante LMDE ou SMEREP.
- Puis choisissez RAM Professions Libérales
- Cochez NON pour le conjoint

DECLARATION SOCIALE
Informations strictement confidentielles adressées uniquement aux organismes sociaux

Vous avez choisi l'option micro-social simplifié

Option de versement trimestriel mensuel des cotisations

Volet Social : informations sur la personne et ses ayants droit (attention : les renseignements fournis seront déterminants pour votre couverture santé et celle de vos ayants droit)

Votre n° de sécurité sociale (15 chiffres) : ? Ce numéro ne m'a jamais été attribué

En plus de votre activité auto-entrepreneur, resterez-vous en même temps :

Activité auto-entrepreneur exclusive *

Salarié *

Salarié agricole *

Non salarié agricole *

Retraité / Pensionné *

Autre *

Autre activité :

Votre régime d'assurance maladie actuel : Autre régime :

Choisissez l'organisme conventionné par la Sécurité sociale - Indépendants pour votre assurance maladie : ?

Votre conjoint est-il couvert à titre personnel par un régime obligatoire d'assurance maladie ? oui non

PERSONNES DEMANDANT A BENEFICIER DE VOTRE ASSURANCE MALADIE DE LA SECURITE SOCIALE - INDEPENDANTS
Ce rattachement est possible si votre activité auto-entrepreneur est exercée à titre principal ou exclusif.
(Une fois les bénéficiaires ajoutés, cliquer sur un de ces bénéficiaires pour modifier les informations le concernant)

Nom de naissance et prénom	N° de Sécurité sociale ou, à défaut, date, lieu de naissance et sexe	Lien de parenté	Enfant scolarisé	Nationalité	Pour les étrangers de plus de 18 ans (sauf Union Européenne) titre de séjour n°	Delivré à	Expirant le

ETAPE 6 : pour l'option fiscale vous devez cocher NON

OPTION(S) FISCALE(S)

Vous relevez du régime fiscal micro (BIC ou spécial BNC)

Option pour le versement libératoire de l'impôt sur le revenu calculé sur le chiffre d'affaires ou les recettes ? oui non

ETAPE 7 : vous finalisez le formulaire, scannez votre pièce d'identité ... et vous êtes AUTO-ENTREPRENEUR.

Vous allez recevoir dans la foulée 3 mails dont un vous indique un N°CFE (cf ci-dessous). Vous pouvez nous le transmettre, cela prouve que vous avez bien fait les démarches et cela vous permet de continuer le processus de recrutement et de commencer à travailler avec Tous en Tandem : contact@tousentandem.com

CENTRE DE FORMALITES DES ENTREPRISES, le 5/6/2017, 1 heures 46

Recepisse de depot de dossier de creation d'entreprise

Bonjour,

Le Centre de Formalites des Entreprises de URSSAF regionale de a bien reçu votre dossier de declaration de creation d'entreprise individuelle du 01/06/2017 reference e

Celle-ci porte le numero CFE Conservez-le pour le suivi de votre dossier.

Votre demande de creation d'entreprise a ete transmise a l'INSEE, au service des impots des entreprises et aux organismes sociaux dont vous dependez.


La confirmation de votre statut de micro-entrepreneur fera l'objet d'un courrier separe, apres examen de votre eligibilite a ce statut.

Dans ce cas, l'INSEE vous communiquera prochainement votre numero SIRET.

Cordialement

Sous 10 jours vous recevrez votre numéro de SIRET qu'il faudra que vous nous indiquiez par mail pour finaliser votre inscription contact@tousentandem.com

Si vous avez bien sélectionné la demande d'ACCRE, n'oubliez pas dans les 45 jours qui suivent votre déclaration comme auto-entrepreneur, de renvoyer **le formulaire de demande d'ACCRE rempli** au CFE de votre région, vous trouverez très facilement l'adresse sur internet.

DEMANDE DE L'AIDE À LA CRÉATION ET À LA REPRISE D'UNE ENTREPRISE (ACCRE)		RÉSERVÉ AU CFE U E F K
 N° 13584*02	<small>s'il y a plusieurs demandeurs, remplir autant de formulaires qu'il y a de demandeurs.</small>	Declaracion n°: <input type="text"/>
	<input type="checkbox"/> Demande de l'ACCRE au moment de la déclaration d'entreprise : <input type="text"/>	Reçue le: <input type="text"/>
<input type="checkbox"/> Demande de l'ACCRE postérieure au dépôt de déclaration d'entreprise (dans les 45 jours suivant la déclaration d'entreprise).	Préciser le numéro SIRET de l'entreprise: <input type="text"/>	Transmise le: <input type="text"/>
Création d'une entreprise individuelle : compléter les cadres 1, 2, 4 et 5.		
Création ou reprise d'une société : compléter tous les cadres de 1 à 5.		
<input type="button" value="Imprimer"/>		
<input type="button" value="Réinitialiser"/>		

Les plateformes suivantes peuvent aussi vous permettre d'intégrer la communauté d'auto-entrepreneur en quelques clics et de faire partie de leur base d'étudiants pour multiplier vos missions :

<http://www.staffme.fr/>

<http://help.staffme.fr/le-statut-d-auto-entrepreneur/les-demarches-administratives-du-statut-auto-entrepreneur/le-guide-les-demarches-pour-devenir-auto-entrepreneur>

<https://fr.cremedelacreme.io/>

<https://www.jobypepper.com/students>

<https://www.studentpop.fr/>